


Komin z rurami high tec do kotłów opalanych gazem lub paliwami ciekłymi z zamkniętą komorą spalania. Przeznaczony do pracy z niskimi temperaturami spalin z nowoczesnymi piecami kondensacyjnymi. Przystosowany do pracy w nadciśnieniu

TONAtec – Rodzaje paliw

Komin **TONAtec** dzięki zastosowaniu nowoczesnej rury high tec zapewniającej wyjątkową szczelność przeznaczony jest do pracy w nadciśnieniu. Zintegrowany system połączeń z uszczelkami służy do podłączenia kotłów kondensacyjnych z wymuszonym odprowadzaniem spalin. Ceramika zastosowana w tym kominie wyróżnia się bardzo niską nasiąkliwością i wysokimi parametrami użytkowymi. Zastosowana ceramika high tec posiada połączenie kielichowe i łączona jest specjalistycznym silikonem. Dzięki tym nowatorskim rozwiązaniom komin zapewnia pełną szczelność i bezpieczeństwo w eksploatacji. Zintegrowany szyb powietrzny umożliwia niezależny pobór powietrza atmosferycznego do paleniska z wstępnym jego podgrzaniem.

Ceramiczny system odprowadzenia spalin przeznaczony do spalania:

- Olej
- Gaz



Charakterystyka pracy

System kominowy **TONAtec** odprowadzenie spalin zapewnia:

- w nadciśnieniu do 200 Pa
- środowisko pracy- mokre
- możliwość pracy bez pobierania powietrza z pomieszczenia (pobór powietrza z zewnątrz budynku).

Powietrze z atmosfery doprowadzane jest w systemie **TONAtec** bezpośrednio do paleniska dzięki zastosowaniu połączenia koncentrycznego.

- możliwość podłączenia więcej niż jednego kotła gazowego lub olejowego
- prosty i szybki montaż
- rury ceramiczne oznakowane CE z połączeniem kielichowym
- do kotłów z zamkniętą komorą spalania
- maksymalna dopuszczalna temperatura pracy 160 stC
- łączenie rur ceramicznych za pomocą silikonu **TONAcerasecur** klasyfikacja T160 P1 W2 O00 (L90)



Jednościagowy

Wewnętrzna średnica rury ø (cm)	Wymiary zewnętrzne pustaków (cm)	Ciężar komin (kg/mb)	Rury i pustaki (numer artykułu)
14	31x31	73	TT14
16	34x34	77	TT16
18	36x36	88	TT18
20	38x38	92	TT20
25	47,5x47,5	138	TT25
30	54x54	214	TT30

■ TONA
Polska Sp. z o.o.
Zernicka 296
54-510 Wrocław

tel.: +48 71 - 3 49 99 52
fax: +48 71 - 3 49 91 55

service@tona-kominy.pl
www.tona-kominy.pl



Wysokość konstr.	
Pustak 25 cm	
Rura 50 cm	

Srednica Ø cm	14	16	18	20	25	30
Wymiar zewn.cm	31/31	34/34	36/36	38/38	47,5/47,5	54/54
Waga kg/mb.	73	77	88	92	130	214
mb/Paleta	12	12	12	6	6	6

Standard zł/mb

Zestaw podstawowy zł/kpl.

Trójnik spalinowy zł/kpl.

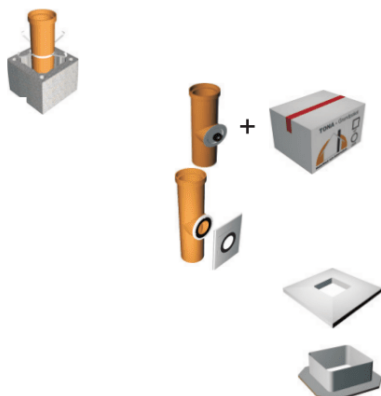
Płyta przykrywająca** zł/szt.

** opcja dodatkowo płatna

Błacha przejściowa (szalunek tracony)** zł/szt.

** opcja dodatkowo płatna

*** dostępna opcja z wentylacją + 10% do standardu



TT14NAD	TT16NAD	TT18NAD	TT20NAD	TT25NAD	TT30NAD
124,50 zł	149,70 zł	162,30 zł	174,80 zł	375,80 zł	462,60 zł

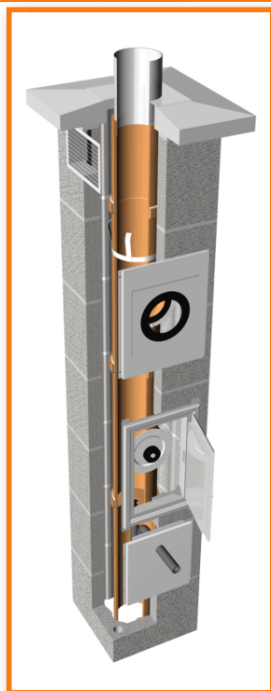
TTG14NAD	TTG16NAD	TTG18NAD	TTG20NAD	TTG25NAD	TTG30NAD
914,60 zł	1.006,00 zł	1.089,00 zł	1.177,90 zł	1.288,70 zł	1.480,20 zł

TTRA14NAD	TTRA16NAD	TTRA18NAD	TTRA20NAD	TTRA25NAD	TTRA30NAD
401,70 zł	452,80 zł	495,00 zł	544,70 zł	607,40 zł	657,80 zł

A14	A16	A18	A20	A25	A30
130,70 zł	145,70 zł	151,30 zł	154,00 zł	173,90 zł	342,50 zł

AE14	AE16	AE18	AE20	AE25	AE30
74,60 zł	81,80 zł	89,30 zł	96,80 zł	133,10 zł	167,40 zł

CENA W ZŁ ZA KOMPLETNY KOMIN (standard, zestaw podstawowy, trójnik spalinowy)




5,00	1.938,80 zł	2.207,30 zł	2.395,50 zł	2.596,60 zł	3.775,10 zł	4.451,00 zł
5,50	2.001,10 zł	2.282,20 zł	2.476,70 zł	2.684,00 zł	3.963,00 zł	4.682,30 zł
6,00	2.063,30 zł	2.357,00 zł	2.557,80 zł	2.771,40 zł	4.150,90 zł	4.913,60 zł
6,50	2.125,60 zł	2.431,90 zł	2.639,00 zł	2.858,80 zł	4.338,80 zł	5.144,90 zł
7,00	2.187,80 zł	2.506,70 zł	2.720,10 zł	2.946,20 zł	4.526,70 zł	5.376,20 zł
7,50	2.250,10 zł	2.581,60 zł	2.801,30 zł	3.033,60 zł	4.714,60 zł	5.607,50 zł
8,00	2.312,30 zł	2.656,40 zł	2.882,40 zł	3.121,00 zł	4.902,50 zł	5.838,80 zł
8,50	2.374,60 zł	2.731,30 zł	2.963,60 zł	3.208,40 zł	5.090,40 zł	6.070,10 zł
9,00	2.436,80 zł	2.806,10 zł	3.044,70 zł	3.295,80 zł	5.278,30 zł	6.301,40 zł
9,50	2.499,10 zł	2.881,00 zł	3.125,90 zł	3.383,20 zł	5.466,20 zł	6.532,70 zł
10,00	2.561,30 zł	2.955,80 zł	3.207,00 zł	3.470,60 zł	5.654,10 zł	6.764,00 zł
10,50	2.623,60 zł	3.030,70 zł	3.288,20 zł	3.558,00 zł	5.842,00 zł	6.995,30 zł
11,00	2.685,80 zł	3.105,50 zł	3.369,30 zł	3.645,40 zł	6.029,90 zł	7.226,60 zł
11,50	2.748,10 zł	3.180,40 zł	3.450,50 zł	3.732,80 zł	6.217,80 zł	7.457,90 zł
12,00	2.810,30 zł	3.255,20 zł	3.531,60 zł	3.820,20 zł	6.405,70 zł	7.689,20 zł

Dopłaty

Dodatkowy zestaw wyczystkowy

TONAfix cena za kpl.(4 szt.)



TTPA14NAD	TTPA16NAD	TTPA18K	TTPA20K	TTPA25K	TTPA30K
392,90 zł	394,90 zł	424,00 zł	482,70 zł	482,70 zł	482,70 zł

Fix	Fix	Fix	Fix	Fix	Fix
290,00 zł	290,00 zł	290,00 zł	290,00 zł	290,00 zł	290,00 zł

Zawartość pakietu podstawowego

